

Wandeinbaurahmen

Mauerkasten mit Abdeckrahmen und Stecktür in Auf-/Unter-Putz-Ausführung

Wandeinbaurahmen zur Aufnahme von KH00-Gehäusen.

Alle Wandeinbaurahmen bestehen aus einer wärmegeprägten Einbaukiste sowie einem Edelstahlgestell und einem Abdeckrahmen mit Stecktür aus Polyesterharz-Formmasse in RAL 7035 (auf Wunsch in jedem RAL-Ton lackierbar). Bei den Rahmen kann zwischen zwei verschiedenen Varianten gewählt werden.

Auf-Putz-Rahmen (erhaben)

Bei dieser Variante wird die Einbaukiste bündig ins Mauerwerk eingesetzt und der Rahmen später vor dem Mauerwerk aufgesetzt.

Unter-Putz-Rahmen (vertieft)

Auch hier werden die Einbaukiste und der Rahmen ins Mauerwerk eingesetzt. Die Stecktür wird mit Riemchen beklebt oder verputzt. Somit ist der Wandeinbaurahmen fast unsichtbar im Mauerwerk integriert.



Edelstahl-Profile zur Befestigung des HAKs im Styroporgehäuse.

Zusätzliche Befestigungsmöglichkeit des Rahmens auf dem Mauerwerk.

Wärmedämmendes Styroporgehäuse

Steckbarer Kunststoffdeckel bei der Aufputzversion glatt, Unterputzversion gerippt (zur leichteren Weiterbearbeitung, verputzen etc.).

Mit Vorreiberverschluss (8 mm Vierkant) oder Zylinderschloss-Vorbereitung lieferbar

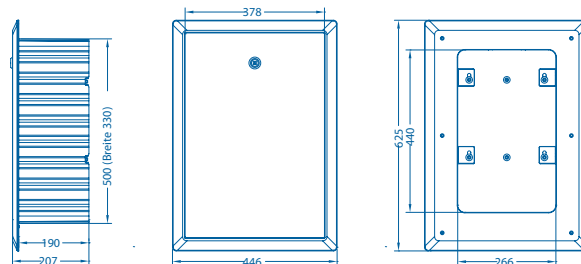
Wandeinbaurahmen für HAK KH00

Wandeinbaurahmen erhaben

- ✓ Unter-Putz-Mauerkasten mit Auf-Putz-Rahmen (erhaben)
- ✓ Mauerkasten wärmegeklämt aus Styropor
- ✓ Passend für nkt cables Hausanschlusskästen KH00
- ✓ sowie alle HAKs NH00 nach DIN 43 627

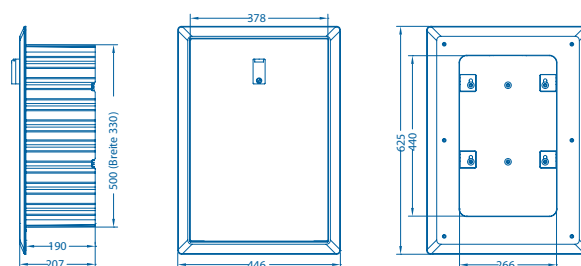
Vorreiberverschluss Vierkant

27 561 50



Wie zuvor, jedoch mit Zylinderschlossvorbereitung

27 561 51

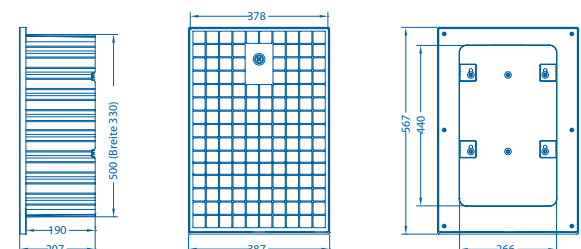


Wandeinbaurahmen vertieft

- ✓ Unter-Putz-Mauerkasten mit Unter-Putz-Rahmen (vertieft)
- ✓ Mauerkasten wärmegeklämt aus Styropor
- ✓ Passend für nkt cables Hausanschlusskästen KH00
- ✓ sowie alle HAKs NH00 nach DIN 43 627

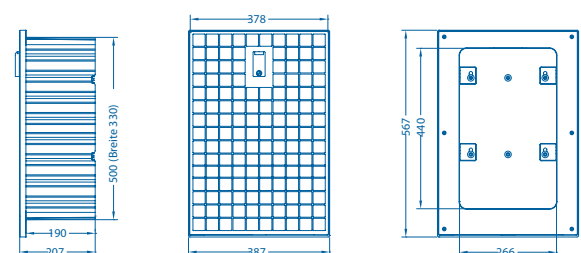
Vorreiberverschluss Vierkant

27 561 60



Wie zuvor, jedoch mit Zylinderschlossvorbereitung

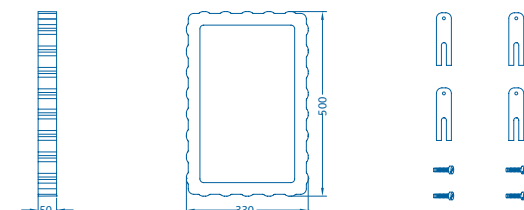
27 561 61



Ausgleichsset 50 mm

Der Rahmen lässt sich standardmäßig bis zu 30 mm in der Tiefe ausgleichen. Sollte das aus verschiedenen Gründen nicht ausreichen (z. B. nachträgliche Dämmung der Außenwand), ist ein zusätzlicher Ausgleich um 50 mm möglich.

27 561 40



Hinweis:

Auf Wunsch sind die Wandeinbaurahmen auch kplt. mit vorinstalliertem HAK lieferbar. Passende Schließzylinder sind unter Zubehör HAK zu finden.